





À VENDRE

4  3 
2  2 

Maison à walferdange

Prix : 2 300 000 €



Réf. : 1874

Énergie f - Isolation f

Surface : 200.00 m²
: à convenir

Grande maison libre des 4 côtés à 4 chambres + bureau, 2 salles de douches et jardin. Beau terrain de 15.39 ares. Dans rue calme de Walferdange, à quelques minutes de la Gare.

Points forts :

- Cuisine ouverte et bien équipée
- 2 grandes terrasses avec accès à jardin boisé
- Parquets
- A 5 minutes de la Gare de Walferdange et de la ligne 11 des autobus de la Ville de Luxembourg
- A 10 minutes du Kirchberg via Stafelter
- A proximité de tous commerces et restaurants
- A proximité de la nature

DÉTAILS

- : 1960
-
-
- : 4
-
- 2
- : 40 m²
-
-
- Emplacement(s) intérieur(s) : 1
- Emplacement(s) extérieur(s) : 2
-
-

Pour plus d'informations

**CONTACTEZ NOUS
OU
SCANNEZ LE QR CODE**



Sylvie Becker Sarl
23, Am Becheler
L-7213 Bereldange
Tél: +352 26 33 46 46
info@sylviebecker.lu
www.sylviebecker.lu

